Scharniersysteme

► CLIP top BLUMOTION | CLIP top – Scharniere
►► Winkelanwendung – Standard

±5°-Winkelanwendung



- **CLIP top BLUMOTION** mit integrierter **BLUMOTION** (mit Deaktivierung)
- **CLIP top** mit oder ohne Schließautomatik (Feder)
- Winkelanwendungen ±5°
- Öffnungswinkel 95°
- 3-dimensionale Fronteinstellung
- Komfortable Tiefeneinstellung über Gewindeschnecke
- Werkzeuglose Montage und Demontage der Front am Korpus
- Bei **INSERTA** zusätzlich werkzeuglose Montage des Topfes

Webcode DQDW6M

Seitenhinweise

WA	Winkel	WA	Winkel
	–5°		5°
	Nº 15 137		Nº 16 137
			Nº 46 137
			Nº 1 137
	Nº 35 137		Nº 36 137

Übersicht – Winkelanwendungen 120
WA Winkelanwendung

Bestellinformation

Eckanschlag

Topf: INSERTA

Scharnier	Feder	Farbe	Art.-Nr.
CLIP top BLUMOTION	●	NI	71B9590
CLIP top	●	NI	71T9590B
CLIP top	○	NI	70T9590BTL

● Mit Feder NI Vernickelt
○ Ohne Feder

Topf: Anschrauben

Scharnier	Feder	Farbe	Art.-Nr.
CLIP top BLUMOTION	●	NI	71B9550
CLIP top	●	NI	71T9550
CLIP top	○	NI	70T9550.TL

Zubehör

Scharnierarm-Abdeckkappe

Druck | Prägung	Schriftzug	Farbe	Art.-Nr.
Unbedruckt	–	NI	70.1553
Geprägt	Blum	NI	70.1553.BP

Mittelanschlag

Topf: INSERTA

Scharnier	Feder	Farbe	Art.-Nr.
CLIP top BLUMOTION	●	NI	71B9690
CLIP top	●	NI	71T9690B
CLIP top	○	NI	70T9690BTL

● Mit Feder NI Vernickelt
○ Ohne Feder

Topf: Anschrauben

Scharnier	Feder	Farbe	Art.-Nr.
CLIP top BLUMOTION	●	NI	71B9650
CLIP top	●	NI	71T9650
CLIP top	○	NI	70T9650.TL

Zubehör

Scharnierarm-Abdeckkappe

Druck | Prägung	Schriftzug	Farbe	Art.-Nr.
Unbedruckt	–	NI	70.1663
Geprägt	Blum	NI	70.1663.BP

Innenanschlag

Topf: INSERTA

Scharnier	Feder	Farbe	Art.-Nr.
CLIP top BLUMOTION	●	NI	71B9790
CLIP top	●	NI	71T9790B
CLIP top	○	NI	70T9790BTL

● Mit Feder NI Vernickelt
○ Ohne Feder

Topf: Anschrauben

Scharnier	Feder	Farbe	Art.-Nr.
CLIP top BLUMOTION	●	NI	71B9750
CLIP top	●	NI	71T9750
CLIP top	○	NI	70T9750.TL

Zubehör

Scharnierarm-Abdeckkappe

Druck | Prägung	Schriftzug	Farbe	Art.-Nr.
Unbedruckt	–	NI	70.1663
Geprägt	Blum	NI	70.1663.BP

Hinweis
CLIP top BLUMOTION- und CLIP top-Scharniere können nicht an einer Front miteinander kombiniert werden.

Zubehör – Allgemein

TIP-ON für Türen

Ausführung	Feder	Art.-Nr.
Kurzversion	○	956.1004
Langversion	○	956A1004
Langversion	●	956A1006

Scharniertopf-Abdeckkappe

Scharnier	Farbe	Art.-Nr.
CLIP top BLUMOTION	NI	70T3504
CLIP top	NI	70T1504

Spanplattenschraube

Ø (mm)	Länge (mm)	Art.-Nr.
3.5	15	609.1500
3.5	17	609.1700

Seitenhinweise

Übersicht – CLIP top BLUMOTION | CLIP top – Scharniere 75
Montageplatten 156
Zubehör – Scharnierarm-Abdeckkappe 164
Zubehör – Allgemein 166
Übersicht – BLUMOTION für Türen 171
Übersicht – TIP-ON für Türen 185
Übersicht – Verarbeitungshilfen 561
Weitere techn. Informationen 662

Montage, Demontage und Einstellung

Short-URL
www.blum.com/a210

Planung

Hinweis
Die Maße gelten bei Werkseinstellung. Bei Abweichungen verändert sich die Anschlagsituation. Wir empfehlen einen Anschlagversuch. Die Befestigungsposition der Montageplatte weicht zum Teil von der Standardbefestigungsposition ab.

±5°-Winkelanwendung

Webcode DQDW6M

Planung

№ 15
–5°

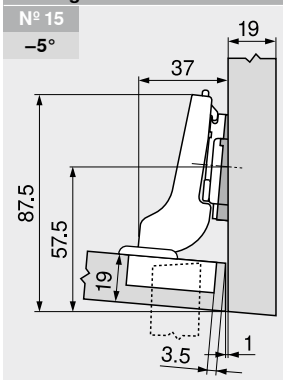

Scharnier mit gekröpftem Scharnierarm

Bezeichnung	Distanz (mm)	Art.-Nr.
Montageplatte	0	173H7100
Winkelkeil	–5°	171A5500

№ 35
–5°

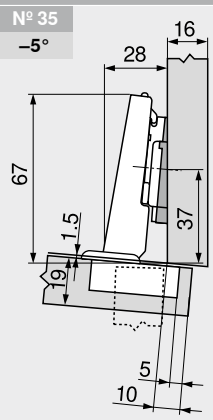

Scharnier mit geradem Scharnierarm

Bezeichnung	Distanz (mm)	Art.-Nr.
Montageplatte	0	173H7100
Winkelkeil	–5°	171A5500

№ 16
5°

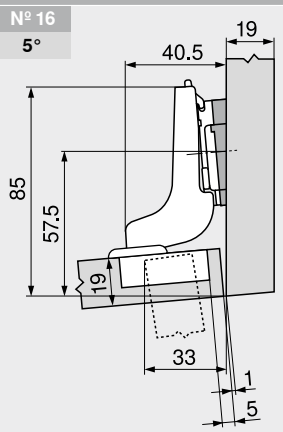

Scharnier mit hochgekröpftem Scharnierarm

Bezeichnung	Distanz (mm)	Art.-Nr.
Montageplatte	0	173H7100
Winkelkeil	+5°	171A5010

№ 46
5°

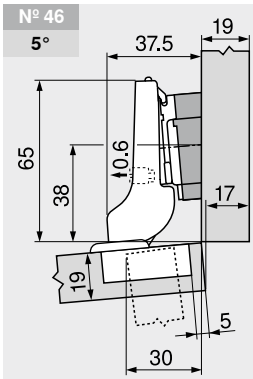

Scharnier mit gekröpftem Scharnierarm

Bezeichnung	Distanz (mm)	Art.-Nr.
Montageplatte	0	173H7100
Winkelkeil	+5°	171A5070

№ 1
5°

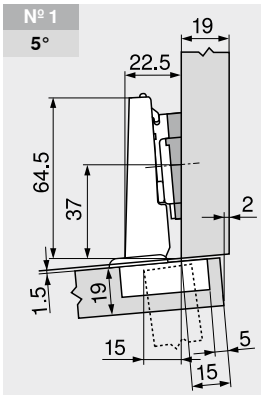

Scharnier mit geradem Scharnierarm

Bezeichnung	Distanz (mm)	Art.-Nr.
Montageplatte	0	173H7100
Winkelkeil	+5°	171A5010

№ 36
5°

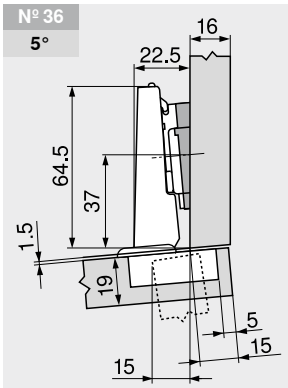

Scharnier mit geradem Scharnierarm

Bezeichnung	Distanz (mm)	Art.-Nr.
Montageplatte	0	173H7100
Winkelkeil	+5°	171A5010

Einstellung

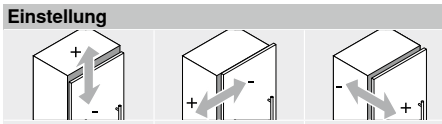

Max. ±3.0 mm Siehe Montage-platten	±2.0 mm	±2.0 mm

Schraubmontage

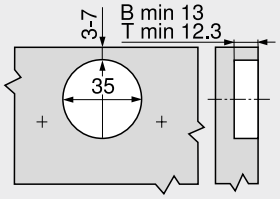

B CLIP top BLUMOTION
T CLIP top

INSERTA-Montage

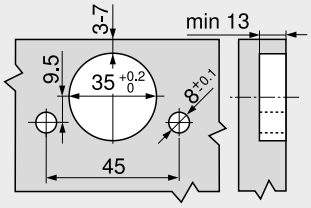

Topfmaße

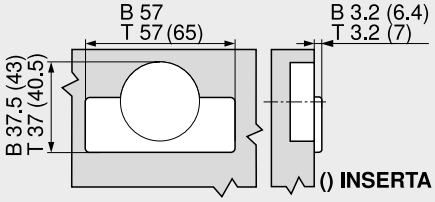

B CLIP top BLUMOTION
T CLIP top