Scharniersysteme

► CLIP top BLUMOTION | CLIP top – Scharniere
►► Stollenanwendung

Stollenscharnier innenliegend

Webcode DQDK7Y



- Scharnier für **Stollenkonstruktionen innenliegend**
- **CLIP top BLUMOTION** mit integrierter **BLUMOTION** (mit Deaktivierung)
- **CLIP top** ohne Schließautomatik (Feder)
- Öffnungswinkel 95° | 83°
- 3-dimensionale Fronteinstellung
- Komfortable Tiefeneinstellung über Gewindeschnecke
- Werkzeuglose Montage und Demontage der Front am Korpus
- Bei **INSERTA** zusätzlich werkzeuglose Montage des Topfes

Anwendung

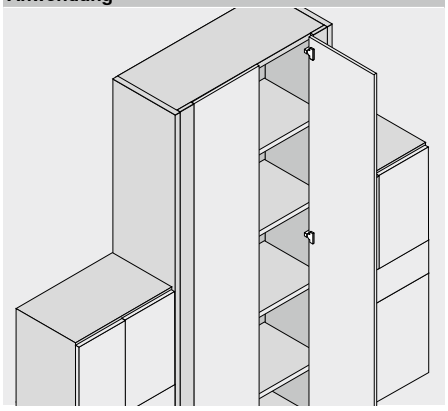

Bestellinformation

Innenliegend Öffnungswinkel 95°

Topf | **INSERTA**

Scharnier	Feder	Farbe	Art.-Nr.
CLIP top BLUMOTION	●	NI | ONS	79B9590

● Mit Feder ○ Ohne Feder
NI Vernickelt ONS Onyxschwarz

Topf | **Anschrauben**

Scharnier	Feder	Farbe	Art.-Nr.
CLIP top BLUMOTION	●	NI | ONS	79B9550
CLIP top	○	NI	78T9550.TL

Topf | **Einpressen**

Scharnier	Feder	Farbe	Art.-Nr.
CLIP top BLUMOTION	●	NI | ONS	79B9580

Innenliegend Öffnungswinkel 83°

Topf | **Anschrauben**

Scharnier	Feder	Farbe	Art.-Nr.
CLIP top BLUMOTION	●	NI	☎ 79B9550.83
CLIP top	○	NI	☎ 78T9550.83

Zubehör

Scharnierarm-Abdeckkappe

Druck | Prägung	Schriftzug	Farbe	Art.-Nr.
Unbedruckt	–	NI | ONS	70.1503
Geprägt	Blum	NI | ONS	70.1503.BP

Hinweis

CLIP top BLUMOTION- und CLIP top-Scharniere können nicht an einer Front miteinander kombiniert werden.

Zubehör – Allgemein

TIP-ON für Türen

Ausführung	Feder	Art.-Nr.
Kurzversion	○	956.1004
Langversion	○	956A1004
Langversion	●	956A1006

● Mit Feder ○ Ohne Feder

Scharniertopf-Abdeckkappe

Scharnier	Farbe	Art.-Nr.
CLIP top BLUMOTION	NI | ONS	70T3504
CLIP top	NI	70T1504

NI Vernickelt ONS Onyxschwarz

Spanplattenschraube

Ø (mm)	Länge (mm)	Art.-Nr.
3.5	15	609.1500
3.5	17	609.1700

Einpressmatrize

Farbe	Material	Art.-Nr.
Orange	Kunststoff	MZM.0040

Stollenscharnier innenliegend

Webcode DQDK7Y

Planung

Scharniermaße und Fugenberechnung bei Werkseinstellung (Montageplatten-Distanz = 3 mm)

Fronteinsprung bei vollem Öffnungswinkel

Innenliegend

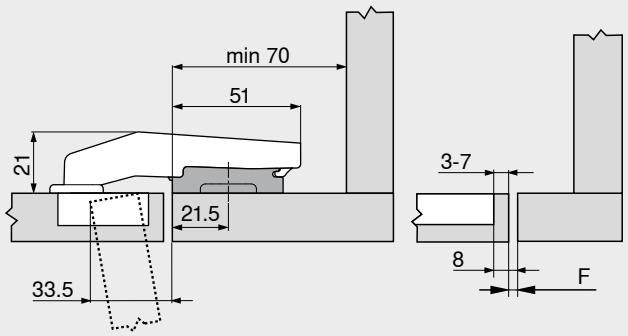

Standard-Anschraubposition der Montageplatte um 15.5 mm (= 21.5 mm) zur Stollenkante verlegen!
Nur 3 mm erhöhte Standardmontageplatten verwenden, dann ist die Frontinnenfläche bündig mit der Stolleninnenfläche!
F = 8 mm – TB

F	Fuge
TB	Topfbohrabstand

Mindestfuge der Fuge F für Fronten mit Frontradius (R = 1 mm) bei Werkseinstellung



Topfbohrabstand TB (mm)	Frontdicke FD (mm)											
	16	18	19	20	22	24	26	28	29	30	31	32
3	0.2	0.3	0.4	0.5	0.8	1.0	1.5	1.9	△	△	△	△
4	0.2	0.3	0.4	0.5	0.7	1.0	1.4	1.8	△	△	△	△
5	0.2	0.3	0.4	0.5	0.7	1.0	1.4	1.8	△	△	△	△
6	0.2	0.3	0.4	0.5	0.7	1.0	1.4	1.8	△	△	△	△
7	0.2	0.3	0.4	0.5	0.7	0.9	1.4	1.7	△	△	△	△

△ Wir empfehlen einen Anschlagversuch

Einstellung

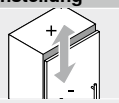

Max. ±3.0 mm
Siehe Montageplatten

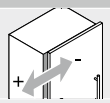

±2.5 mm

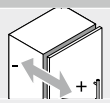

±1.0 mm

Schraubmontage

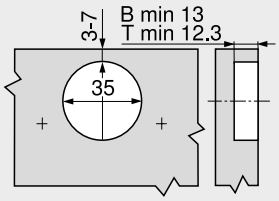

B	CLIP top BLUMOTION
T	CLIP top

INSERTA- | Pressmontage

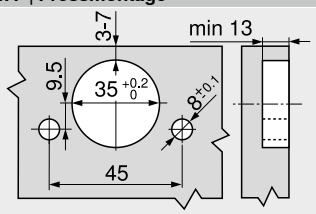

Topfmaße

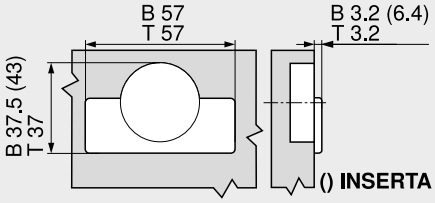

B	CLIP top BLUMOTION
T	CLIP top

Seitenhinweise

Übersicht – CLIP top BLUMOTION | CLIP top – Scharniere	75	Übersicht – TIP-ON für Türen	185	Montage, Demontage und Einstellung	
Montageplatten	156	Übersicht – Verarbeitungshilfen	561		
Zubehör – Scharnierarm-Abdeckkappe	164	Weitere techn. Informationen	662	Short-URL	
Zubehör – Allgemein	166			www.blum.com/a210	
Übersicht – BLUMOTION für Türen	171				