Universal-Bohrlehre



Symbolbild

- Lehre zum Markieren oder Vorbohren der Befestigungspositionen für Frontbeschläge inkl. Reling, Frontbefestigung, Schubkastenrückwand und Schubkastenboden (nur METABOX-Steckversion C15) sowie für AVENTOS-Frontbeschläge
- Einstellung der Anschläge mittels Skala
- Material: Kunststoff/Stahl

Verarbeitungsmöglichkeiten

AVENTOS
LEGRABOX pure
LEGRABOX free
TANDEMBOX intivo
TANDEMBOX antaro
TANDEMBOX plus
METABOX
MOVENTO
TANDEM

Seitenhinweise

Übersicht – Lehren	618
Übersicht – Verarbeitungsmöglichkeiten	620

Anwendungsfilm

Short-URL
www.blum.com/cSAMF

Bestellinformation

	Bezeichnung	Art.-Nr.
	Universal-Bohrlehre	ZML.0040.01

Bestehend aus:

- 1 x Universal-Bohrlehre
- 1 x Bohrtiefenanschlag Ø 10 mm
- 1 x Bohrtiefenanschlag Ø 5 mm
- 1 x Körner Ø 10 mm
- 1 x Körner Ø 5 mm

Verarbeitungsmöglichkeiten

AVENTOS

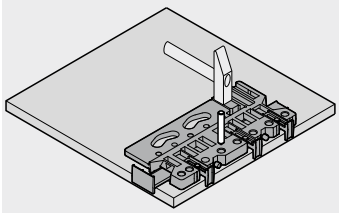

Frontbearbeitung

- Anschläge mittels Skala einstellen
- Befestigungspositionen für gerade oder Kreuzmontageplatten für AVENTOS HF sowie Frontbeschläge für AVENTOS HS | HL | HK top | HK-S | HK-XS vorbohren oder ankörnen

LEGRABOX pure | LEGRABOX free | TANDEMBOX intivo | TANDEMBOX antaro | TANDEMBOX plus | METABOX | MOVENTO | TANDEM

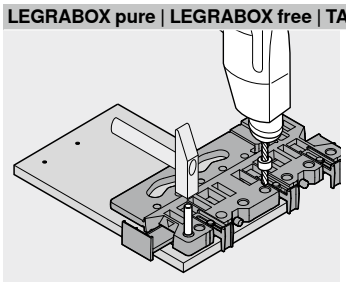

Frontbearbeitung

- Anschläge mittels Skala einstellen
- Befestigungspositionen für Frontbeschläge inkl. Reling bohren oder ankörnen

METABOX

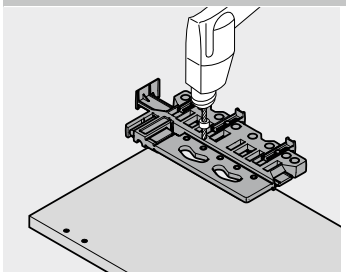

Schubkastenbearbeitung – Rückwand

- Anschläge mittels Skala einstellen
- Befestigungspositionen ankörnen

Schubkastenbearbeitung – Boden METABOX C15

- Lehre am Schubkastenboden anlegen
- Steckzapfen mit Bohrer (Ø 5 mm) vorbohren